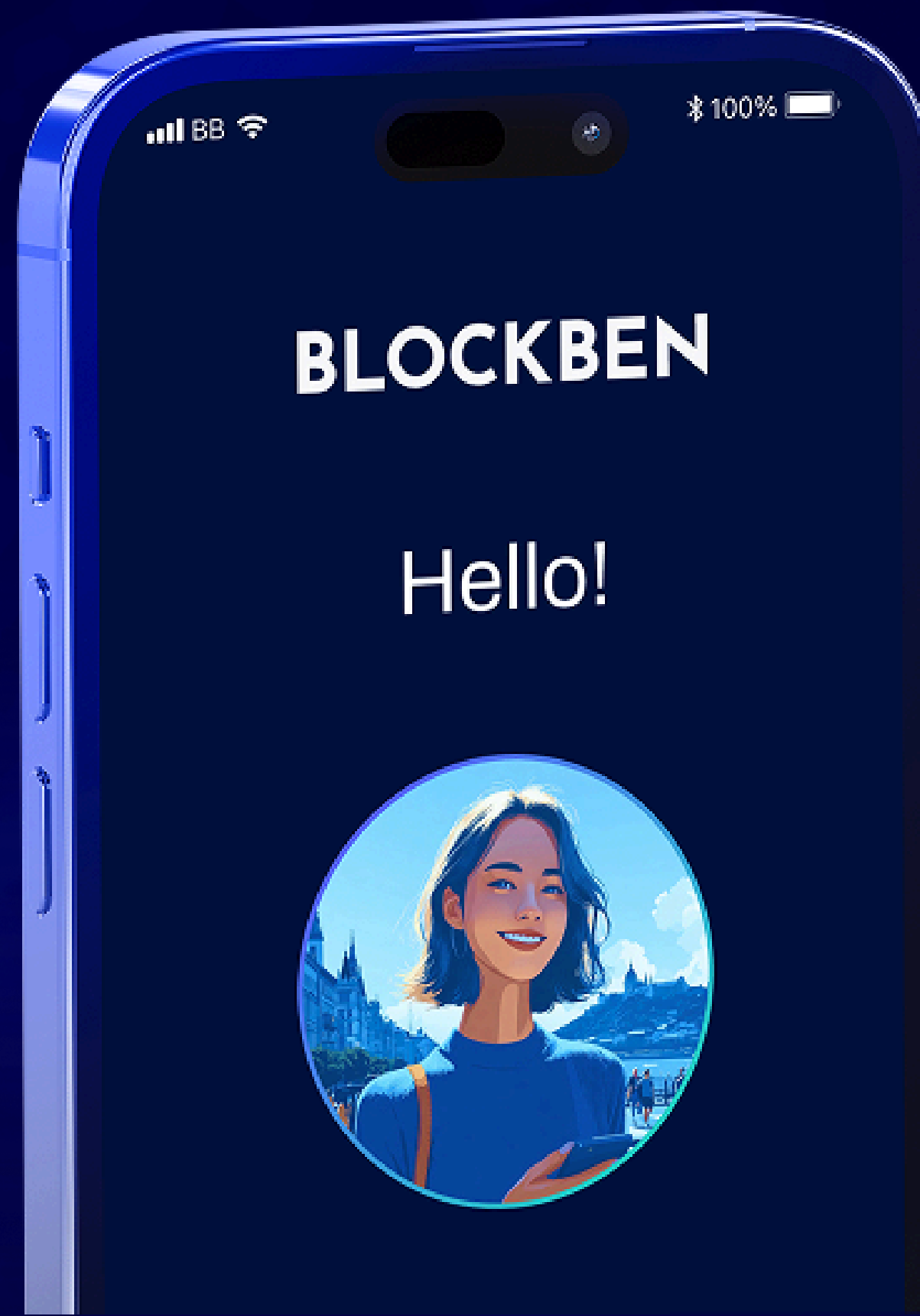


BLOCKBEN

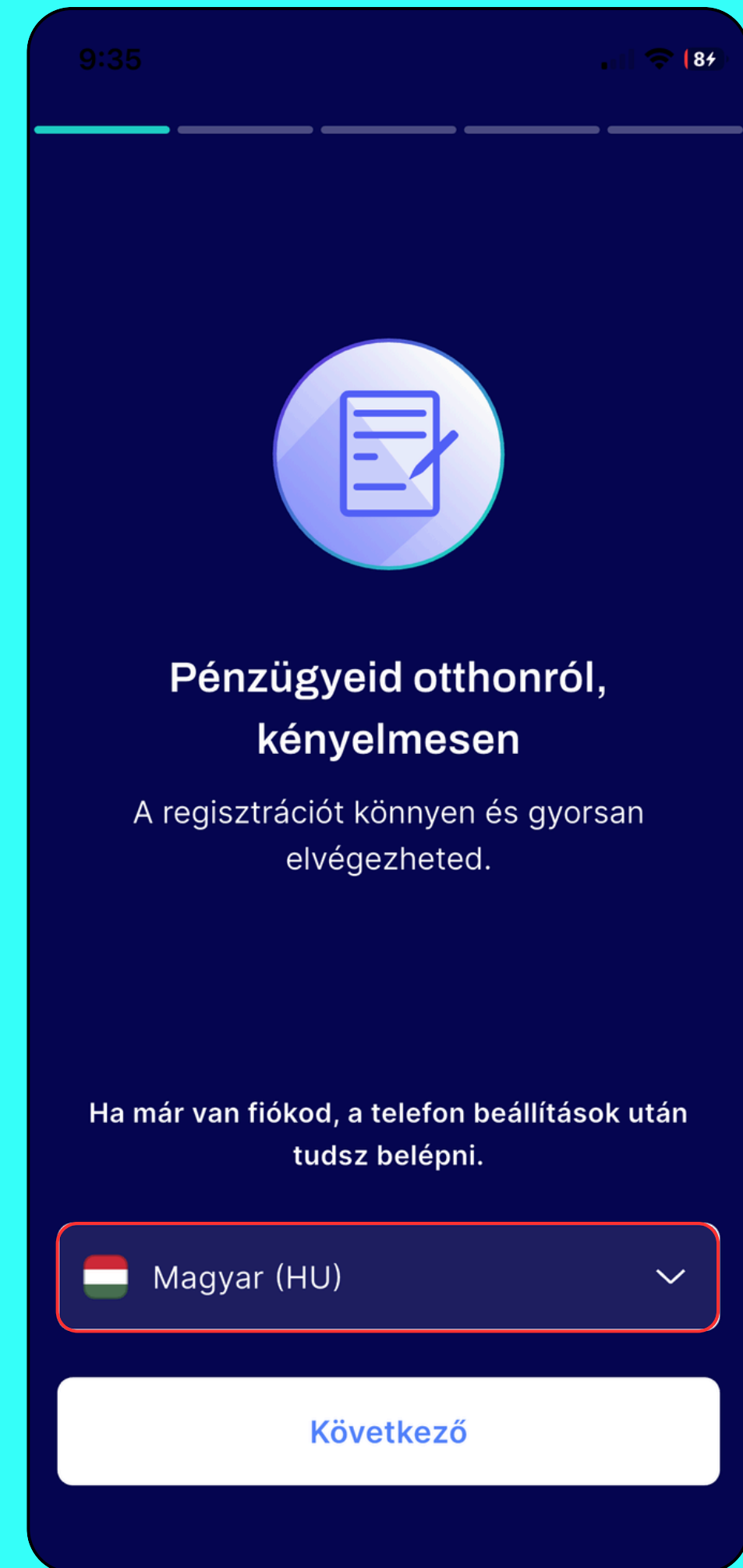
ÜDVÖZLÜNK A MEGÚJULT
BLOCKBEN APPLIKÁCIÓ
REGISZTRÁCIÓS SEGÉDLETÉBEN! 🙌



1. NYELVVÁLASZTÁS

Mielőtt bármibe belefognál, a kezdőképernyő alján állítsd a nyelvet **magyarra**, hogy minden instrukciót pontosan érts.

Ez megkönnyíti a további lépések végrehajtását is.



2. PIN-KÓD ÉS ÉRTESÍTÉSEK ENGEDÉLYZÉSE

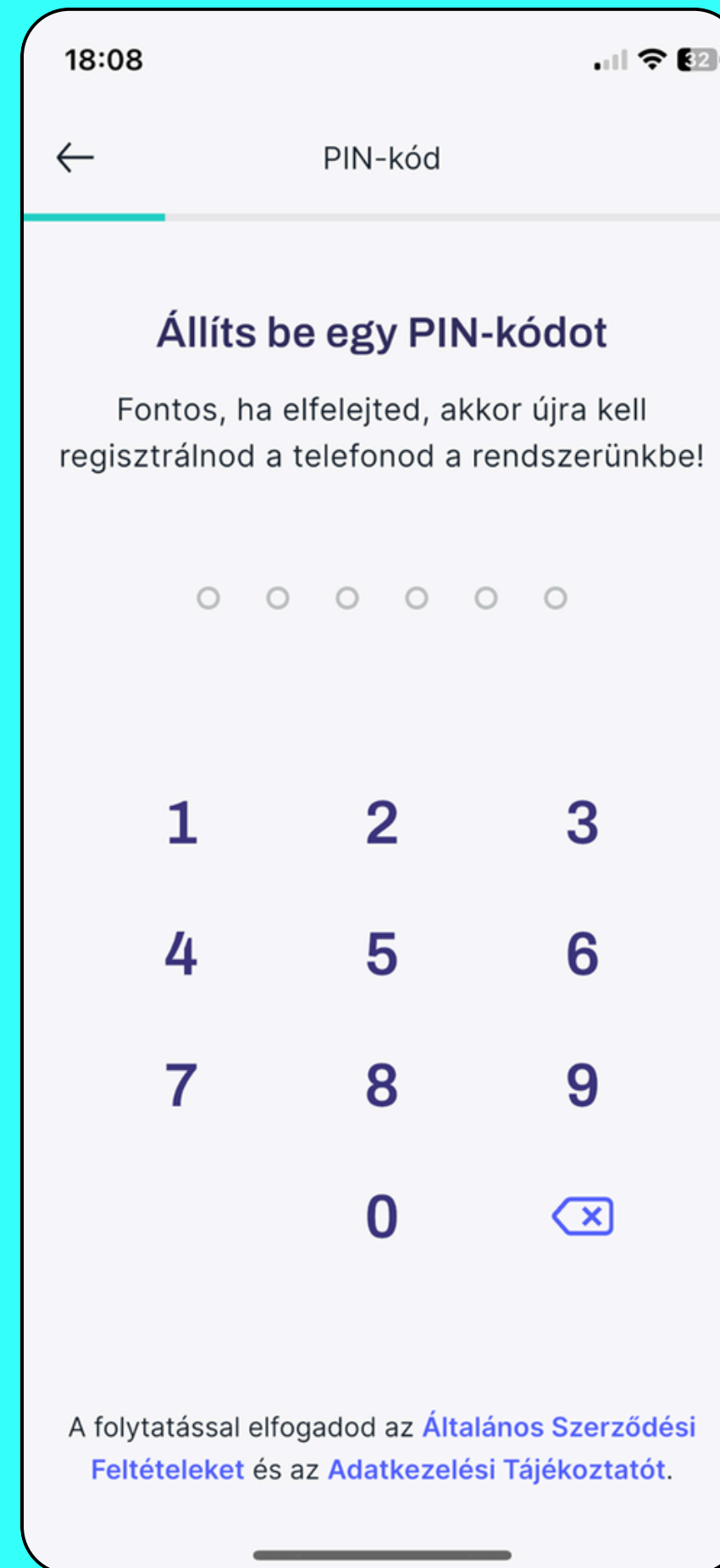
PIN-KÓD:

Találj ki egy **6 jegyű PIN-kódot** a belépéshez.

FONTOS: Ezt a kódot te hozod létre, és **NEKED KELL MEGJEGYEZNE!**

ÉRTESÍTÉSEK:

Ha szeretnél mindenről időben értesülni, **engedélyezd az értesítéseket!** Így a telefonod azonnal jelezni fog a tranzakciókról és marketing üzenetekről.



3. ÚJ REGISZTRÁCIÓ

A PIN-kód és a biometrikus azonosítás beállítása után nagyon fontos, hogy **ÚJ FIÓKOT HOZZ LÉTRE!**

Ha már volt korábban BlockBen-fiókod, akkor is új regisztráció szükséges; a MICA engedélyes cégünknek még nem vagy az ügyfele!



4. EMAIL CÍM MEGADÁSA

Ez a fiókod elsődleges azonosítója.

Használj olyan címet, amelyhez biztosan hozzáférsz!

Ha már volt regisztrációd a korábbi BlockBen-rendszerben, ugyanazt az e-mail címet használd a regisztrációhoz!

Ezáltal fogod a sikeres KYC-t követően automatikusan a fiókodban látni korábbi eszközeidet!



The screenshot shows a mobile app interface for entering an email address. At the top, the status bar displays the time 18:19, signal strength, Wi-Fi, and battery level at 97%. Below the status bar is a navigation bar with a back arrow on the left and the title 'E-mail' in the center. The main content area contains the instruction: 'Adj meg egy e-mail címet, melyen bármikor elérhetünk' (Provide an email address to which we can reach you at any time). Below this is a link for 'Biztonsági tudnivalók' (Security information). A text input field with a red border contains the placeholder text 'E-mail cím'. At the bottom of the screen is a grey button labeled 'Következő' (Next).

5. EMAIL CÍM MEGERŐSÍTÉSE

Megerősítő kód:

Az e-mail cím megadása után a rendszer egy 6 számjegyű megerősítő kódot küld neked.

Ezt a kódot kell beírnod az applikációba a folytatáshoz.

Mi van, ha nem érkezik meg a kód?

- Várj 1-2 percet, és ellenőrizd a **Promóciók** és a **Spam** mappákat is!
- Ha így sem találsz, az applikációban kattints az „E-mail újraküldése” opcióra a képernyő alján.



6. AJÁNLÓI KÓD

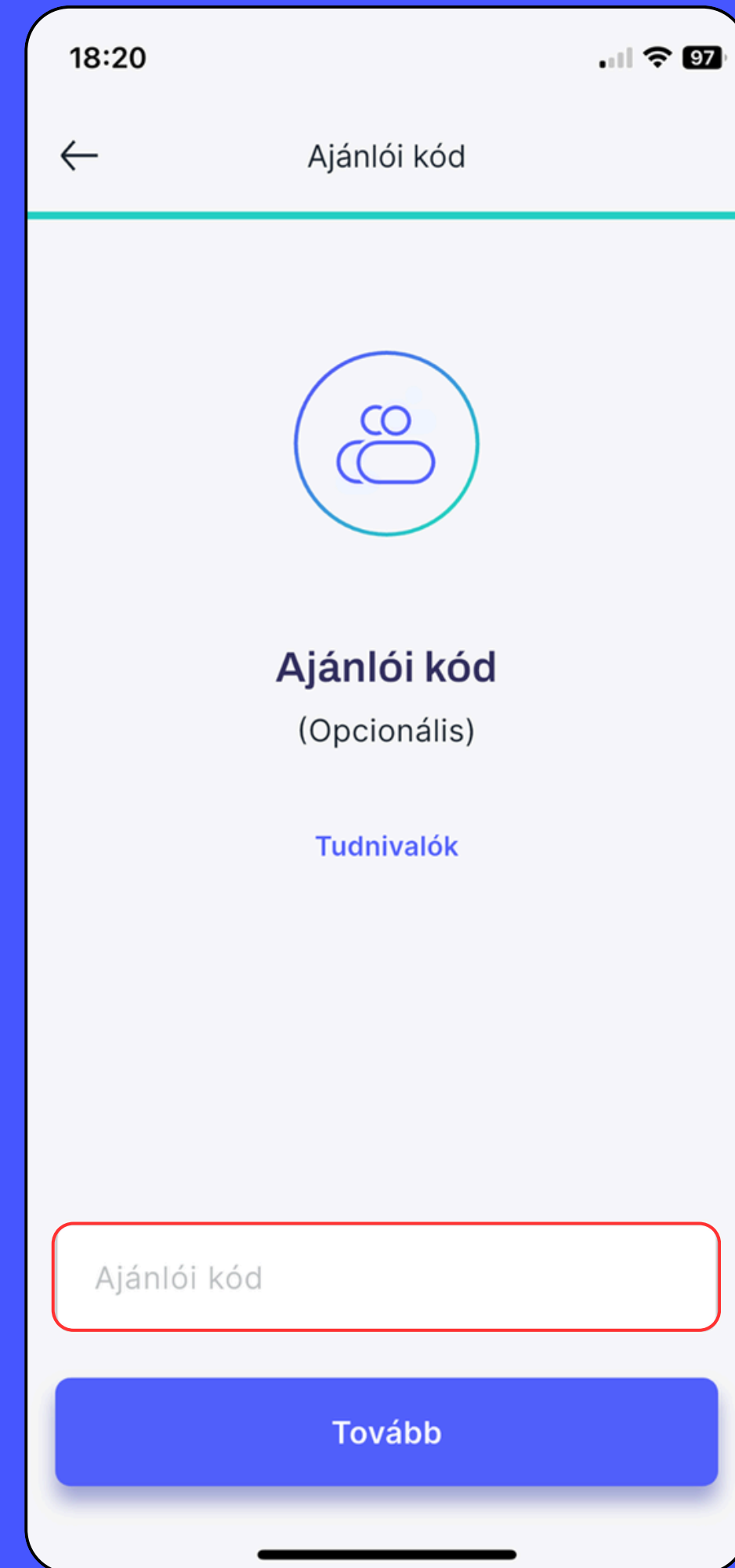
 **Nagyon fontos:**

Akik már korábban is ügyfeleink voltak:

- Mindegy, hogy korábban ajánlói kóddal vagy anélkül regisztráltál, a régi ajánlói kódod és a rendszerben lévő helyed **automatikusan megmarad**, az applikáció ezt a háttérben kezeli.


További új regisztrálók:

- A mező használata opcionális.
- Ha rendelkezel érvényes ajánlói kóddal, itt nyugodtan beírhatod a meghívód kódját.



18:20 📶 97

← Ajánlói kód



Ajánlói kód
(Opcionális)

[Tudnivalók](#)

Ajánlói kód

Tovább

7. FEDEZD FEL AZ APPOT KÖTELEZETTSÉGEK NÉLKÜL!

A személyazonosságod igazolása (KYC) előtt is beléphetsz az alkalmazásba szétnézni.

Nyugodtan megismerkedhetsz a felülettel, megnézheted a menüpontokat és a funkciókat.

FONTOS: Aktív műveleteket (befizetés, vásárlás) **csak a sikeres hitelesítés után** tudsz indítani.

Rugalmas azonosítás:

Ha folyamat közben elakadnál vagy nincs elég idő, nyugodtan szakítsd meg. Nem kell egyszerre megcsinálnod az egészet, később bármikor visszatérhetsz és befejezheted a profilodból indítva.



8. SZEMÉLYAZONOSSÁG IGAZOLÁSA EGYSZERŰEN (KYC)

Keress egy nyugodt, világos helyet, és győződj meg róla, hogy stabil a Wi-Fi kapcsolatod. Készítsd elő az okmányodat (személyi igazolvány vagy útleveled).

Nyelvválasztás: A Sumsb felületén a jobb felső sarokban állítsd be a magyar nyelvet, hogy minden utasítást pontosan érts.

Adatok megadása: Az adataidat pontosan az okmányodon szereplő módon add meg.

FONTOS: Kérjük, **NE használj Caps Lockot**, töltsd ki normál kis- és nagybetűkkel!

A dokumentumok feltöltése után a rendszer általában pár percen belül ellenőrzi azokat.




9. DOKUMENTUM BEOLVASÁSA

9:40

Válassza ki a kibocsátó országot és a dokumentumtípust

Kiállító ország

 Magyarország

Dokumentum típusa

Útlevél

Személyi igazolvány

Ha nem találja a dokumentumtípust vagy a kibocsátó országot, lépjen kapcsolatba a [támogatással](#).

Folytatás

Szolgáltató: Sumsu

9:41



Személyi igazolvány


Ügyeljen arra, hogy a dokumentumon minden információ jól látható és könnyen olvasható legyen

A dokumentum olvasható

Fénykép újrafelvétele

Szolgáltató: Sumsu

9:41



Feltöltés

A dokumentum olvasható

Fénykép újrafelvétele

Szolgáltató: Sumsu

9:41

Töltse fel a lakcímét igazoló dokumentumot

A dokumentumnak tartalmaznia kell a címét

Fájl hozzáadása

Példák

- Érvényes személyazonosító okmány címinformációkkal
- Banki dokumentumok (az elmúlt 3 hónap)
- Közüzeti számlák (az elmúlt 3 hónap)
- Kormány által kiadott dokumentumok (az elmúlt 3 hónap)

Mit tölthetek még fel?

Folytatás

Szolgáltató: Sumsu

10. ADATOK MEGADÁSA

11:01

Kérjük, válaszoljon az alábbi kérdésekre!

Kiemelt közszereplői nyilatkozat

Kijelentem, hogy kiemelt közszereplő (PEP) vagyok, aki jelenleg vagy korábban közfeladatot látott el. *

igen

nem

Kijelentem, hogy szoros kapcsolatban állok egy kiemelt közszereplővel (PEP), aki jelenleg vagy korábban közfeladatot látott el. *

igen

nem

Folytatás

Szolgáltató: Sumsu

11:01

Személyazonosság-ellenőrzés

Állampolgárság *

Válasszon egyet!

Adóügyi illetőség szerinti ország *

Válasszon egyet!

Adóazonosító szám *

Type something

Születési ország *

Válasszon egyet!

Foglalkoztatottsági státusza *

Válasszon egyet!

Mire akarja használni a szolgáltatásainkat? *

Folytatás

Szolgáltató: Sumsu

11:02

Magyarország

Adóazonosító szám *

0123456789

Születési ország *

Magyarország

Foglalkoztatottsági státusza *

Alkalmazott

Mire akarja használni a szolgáltatásainkat? *

Személyes tranzakciók

Melyik kriptovalutát fogja leggyakrabban használni? *

BSO / EBSO

Folytatás

Szolgáltató: Sumsu

Kérjük, hogy a folyamat egésze alatt, a kérdőív minden pontját a valóságnak megfelelően, a lehető legpontosabban töltsd ki!

11:02

< X

Pénzeszközeinek forrása / Vagyona eredete *

Kérjük, jelölje meg, hogy a felhasználni kívánt pénzeszközök honnan származnak. Az AML szabályozásoknak megfelelően előfordulhat, hogy a forrás igazolására vonatkozó dokumentumokat is be kell nyújtania.

- Munkabér
- Megtakarítások
- Nyugdíj / Szociális juttatások
- Öröklés
- Egyéni tevékenység (szabadúszó, sport, stb.)
- Ingatlan adásvétel
- Részvények
- Osztalék

Folytatás

Szolgáltató: Sumsu

11:02

< X

A Blockben pénztárcában várható havi tranzakciós volumen: *

Válasszon egyet! ▾

A Blockben pénztárcában várható éves tranzakciós volumen: *

Válasszon egyet! ▾

A Blockben pénztárcában várható átlagos tranzakciós összeg: *

Válasszon egyet! ▾

Végső megerősítés *

Megerősítem, hogy a jelen űrlapon megadott adatok tudomásom szerint valósak, teljesek és pontosak.

Folytatás

Szolgáltató: Sumsu

11. KÉRHET TÖBB KIEGÉSZÍTŐ ADATOT A RENDSZER:

Ez a felület nem jelenik meg mindenkinek.

Viszont, ha ezt a kiegészítő kérdőívet is ki kell töltened, az **ellenőrzés folyamata a megszokottnál kicsit tovább tarthat.**

Légy türelemmel, a háttérben dolgozunk a fiókod jóváhagyásán!

11:02

Kérjük, igazolja a pénzeszközei forrását!

Ez a kérdőív az Ön által használt pénzeszközök eredetére és jogszerűségére vonatkozó információk begyűjtésére szolgál, az EU-s MiCAR rendelet előírásainak megfelelően.

Válassz ki a feltölteni kívánt dokumentum típusát:

Adóbevallások

Folytatás

Szolgáltató: Sumsu

11:03

Válassz ki a feltölteni kívánt dokumentum típusát:

Adóbevallások

Kérjük, tölts fel a legutóbbi adóbevallását. A dokumentumnak egyértelműen tartalmaznia kell az Ön nevét és a dátumot, valamint le kell fednie a tervezett vásárlás összegét annak érdekében, hogy alátámassza a vagyonának eredetét.

Kérjük, tölts fel a legutóbbi adóbevallását.

Dokumentum Feltöltés

Szeretne megadni bármilyen kiegészítő információt, amely segíthet felgyorsítani a benyújtott dokumentumok elbírálását?

Folytatás

Szolgáltató: Sumsu

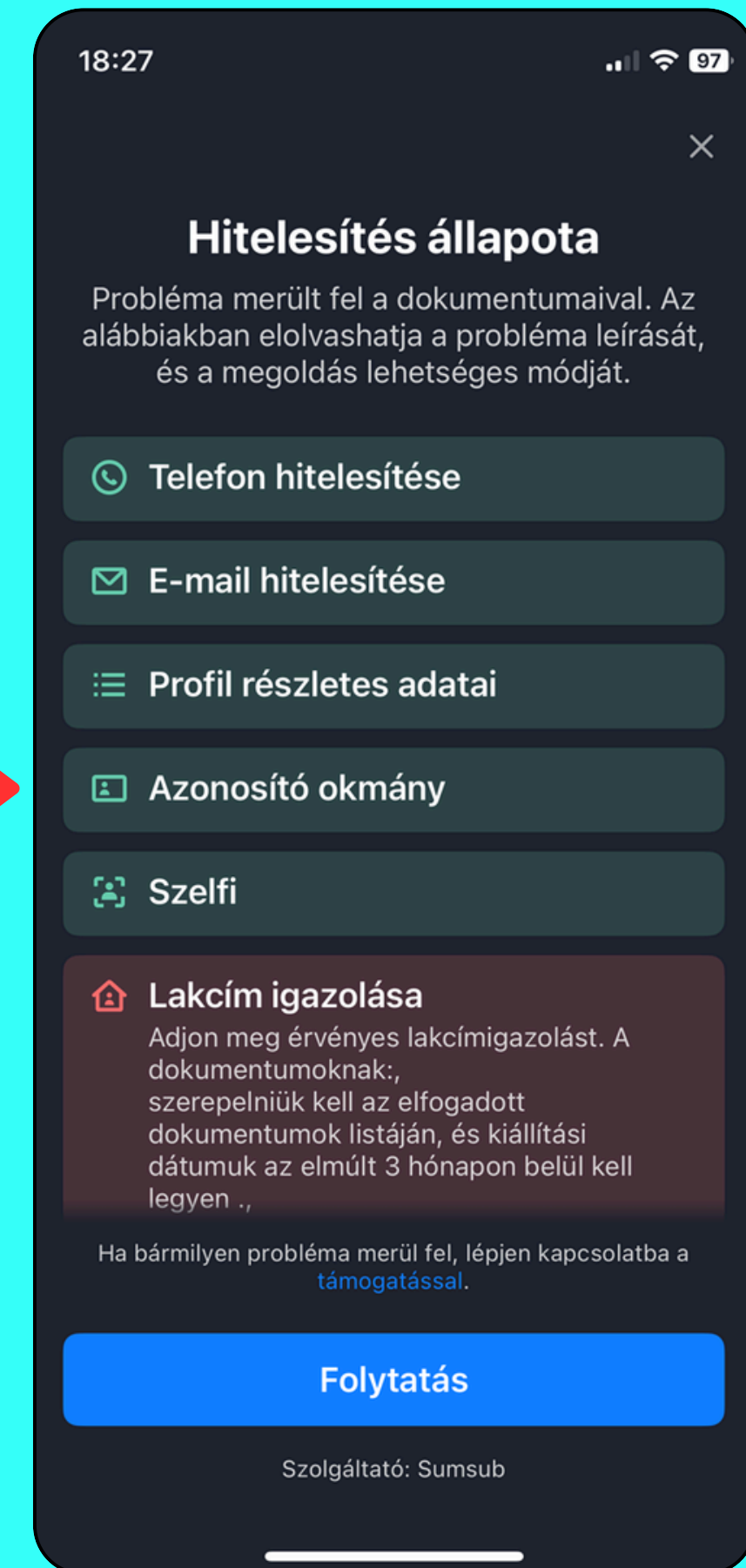
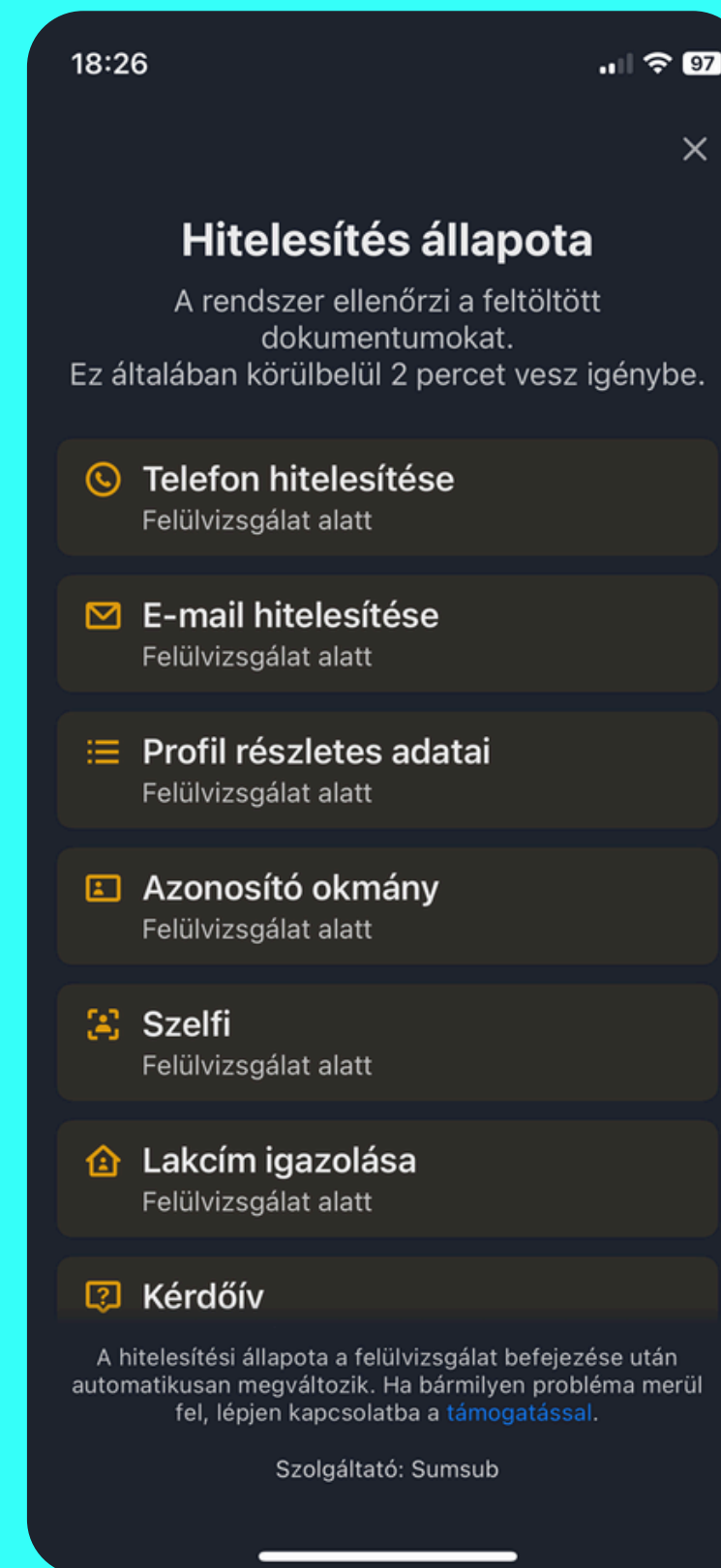
12. HITELESÍTÉS ÁLLAPOTA

A „Hitelesítés állapota” képernyőn pontról pontra láthatod, melyik dokumentumod van éppen ellenőrzés alatt.

Ha valami nem stimmel, a rendszer azonnal piros színnel jelzi a problémás részt.

A lakcímgazolás kritériumai:

- Csak érvényes, eredeti dokumentumot fogadunk el.
- A dokumentum (pl. közüzemi számla, bankszámlakivonat) nem lehet 3 hónapnál régebbi.
- Emellett szerepelnie kell rajta a nevednek és a pontos címednek.



13. HONNAN TUDOD, HOGY SIKERES VOLT A REGISZTRÁCIÓ?

Folyamatban lévő állapot:

A főoldalon a felső blokkban láthatod, hogy a személyazonosítás folyamatban van.

Jóváhagyott állapot:

Amint a Sumsub és a háttérrendszer mindent jóváhagyott, a blokk teljesen eltűnik a főoldalról.

A számláid aktívvá válnak, és azonnal használatba veheted az új BlockBen app minden funkcióját!



14. EGYÉB TUDNIVALÓK

Az új BlockBen applikációban határozatlan ideig **nincs számlavezetési díj!**

A tranzakciók nagyrésze díjmentes*.

Kivételt képez: **be- és kiutalás,** amelynek díja **0.4% (min. EUR 7,5)***



*Részletek az ÁSZF-ben találhatóak.

15. KÉSZEN VAGY!

Sikeres azonosítás után az új, technológiai garanciával rendelkező számlád készen áll a használatra.

Üdvözlünk a BlockBen világában! 🎉

